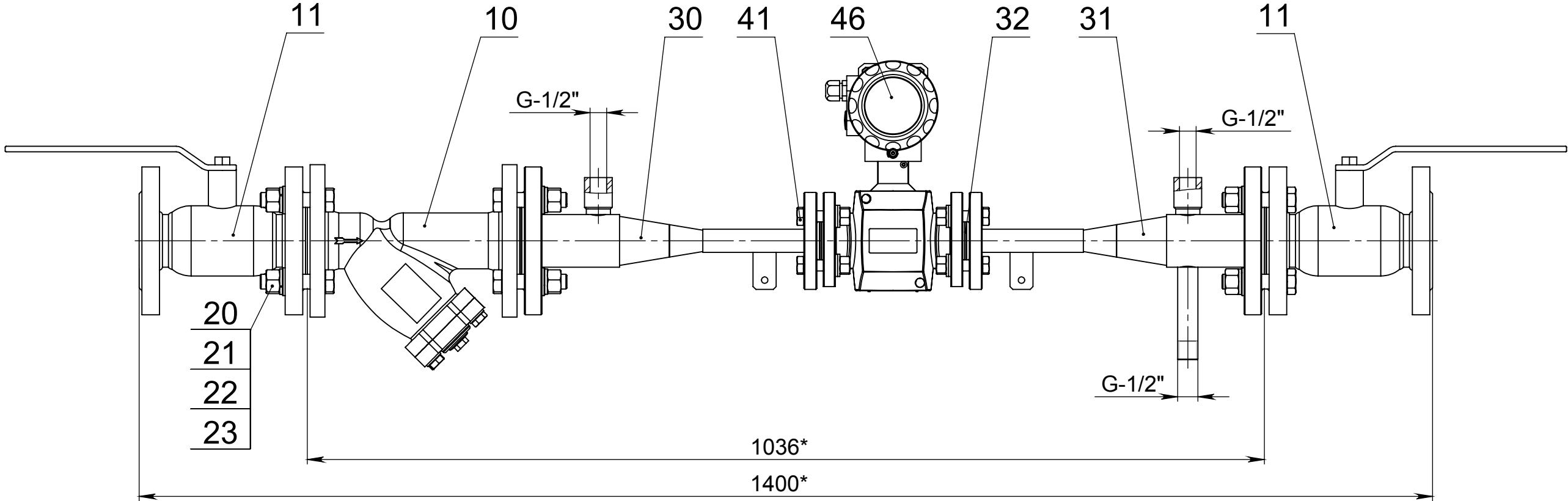


106.002.000СБ

Рисунок 1  
Шунтирующий токопровод (поз. 34) и его крепление (поз. 33) не показаны.



Наименование	Рисунок	Примечание
106.002.000	1	50/ Питерфлоу PC20 /50
-01	2	50/ Питерфлоу PC25 /50
-02	3	50/ Питерфлоу PC32 /50
-03	4	50/ Питерфлоу PC40 /50
-04	5	50/ Питерфлоу PC50 /50

1.\*Размеры для справок.  
2. Между поз. 10 и 11, 10 и 31, 30 и 11 установить прокладки поз 1.

					106.002.000СБ									
					Водомерный узел Ду50-20...50									
											Лит.		Масса	Масштаб
														1:10
											Лист 1		Листов 4	
Изм.	Лист	№ докум.	Подп.	Дата	Сборочный чертеж									
Разраб.		Карпенюк		12.23										
Пров.		Русецкий		12.23										
Т. контр.														
					ООО"Термотроник"									
Н. контр.		Вишневский		12.23										
Утв.		Чугунов		12.23										

Рисунок 2  
Шунтирующий токопровод (поз. 34) и его крепление (поз. 33) не показаны.

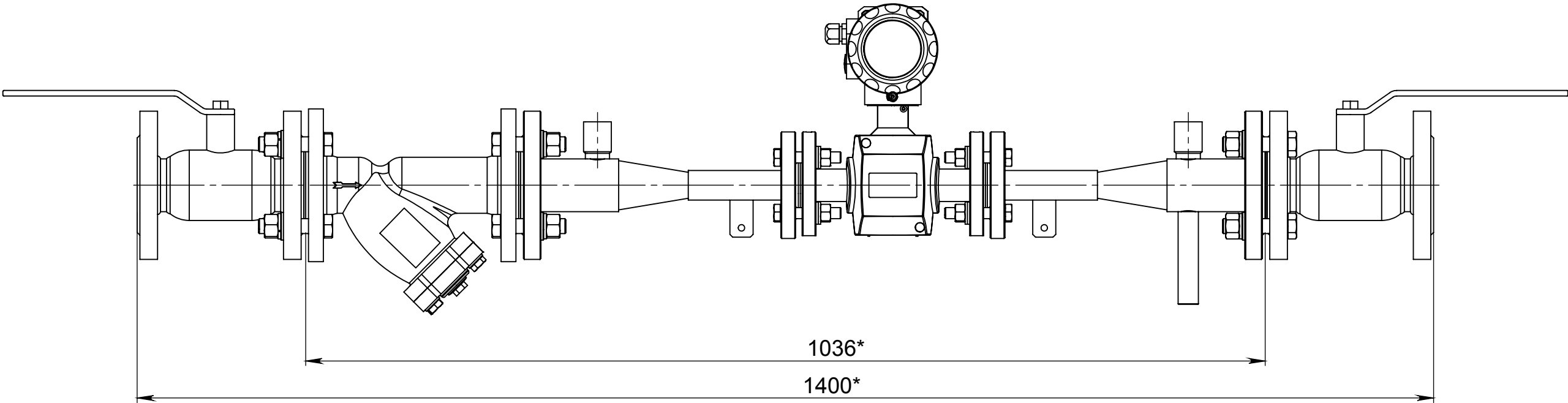
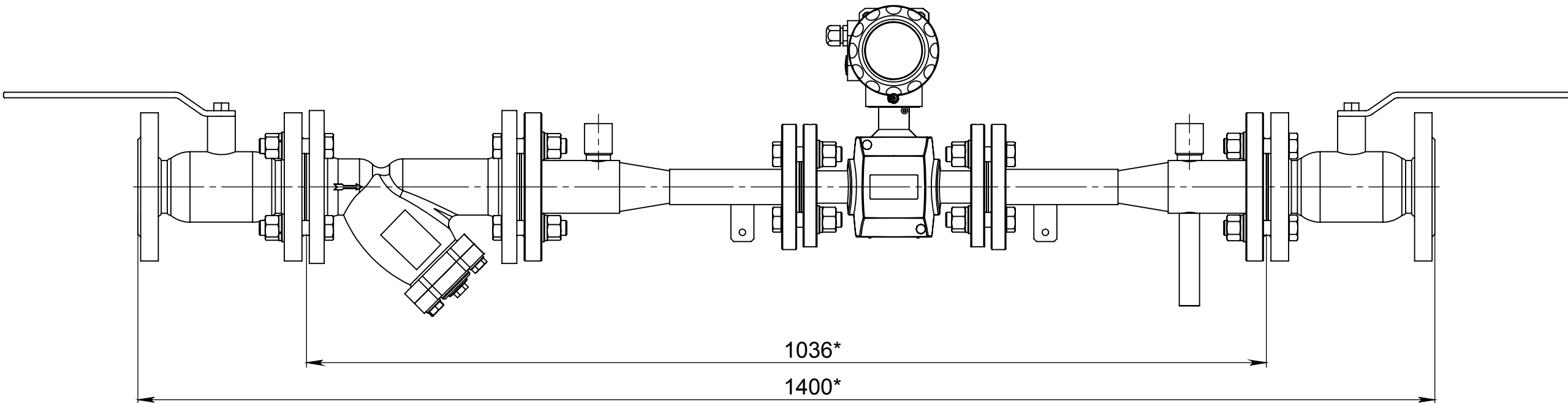


Рисунок 3  
Шунтирующий токопровод (поз. 34) и его крепление (поз. 33) не показаны.



Инв. № подл.	Подп. и дата	Взам. инв. №	Инв. № дубл.	Подп. и дата

Изм.	Лист	№ докум.	Подп.	Дата

Рисунок 4  
Шунтирующий токопровод (поз. 34) и его крепление (поз. 33) не показаны.

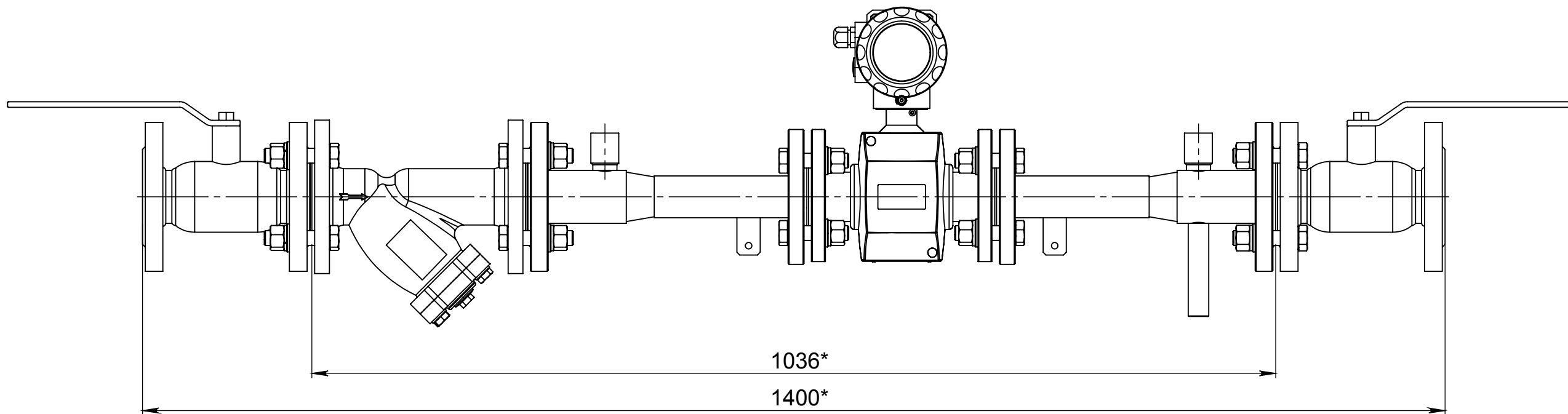
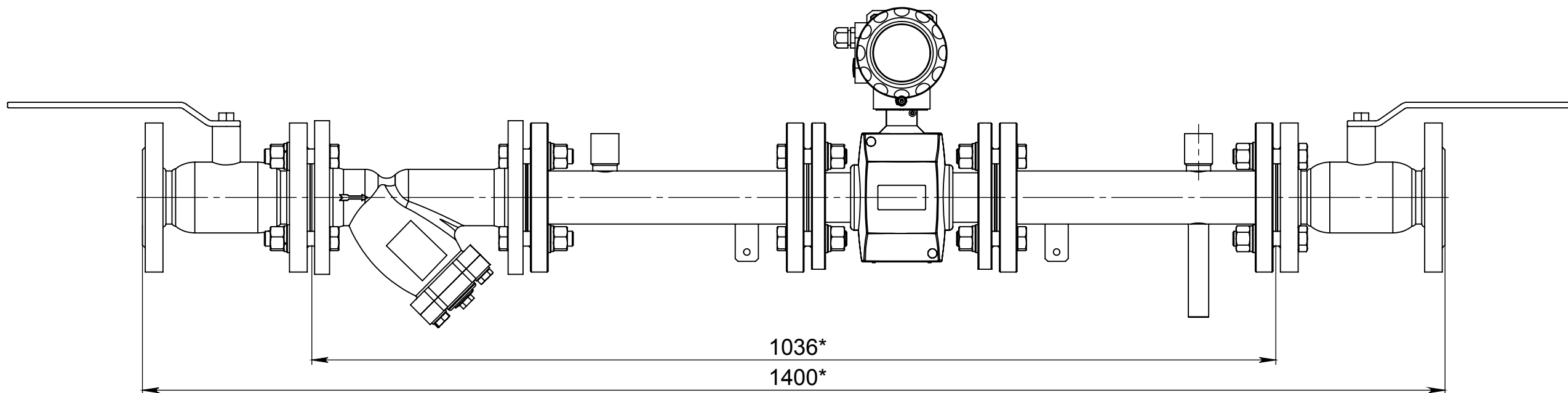


Рисунок 5  
Шунтирующий токопровод (поз. 34) и его крепление (поз. 33) не показаны.

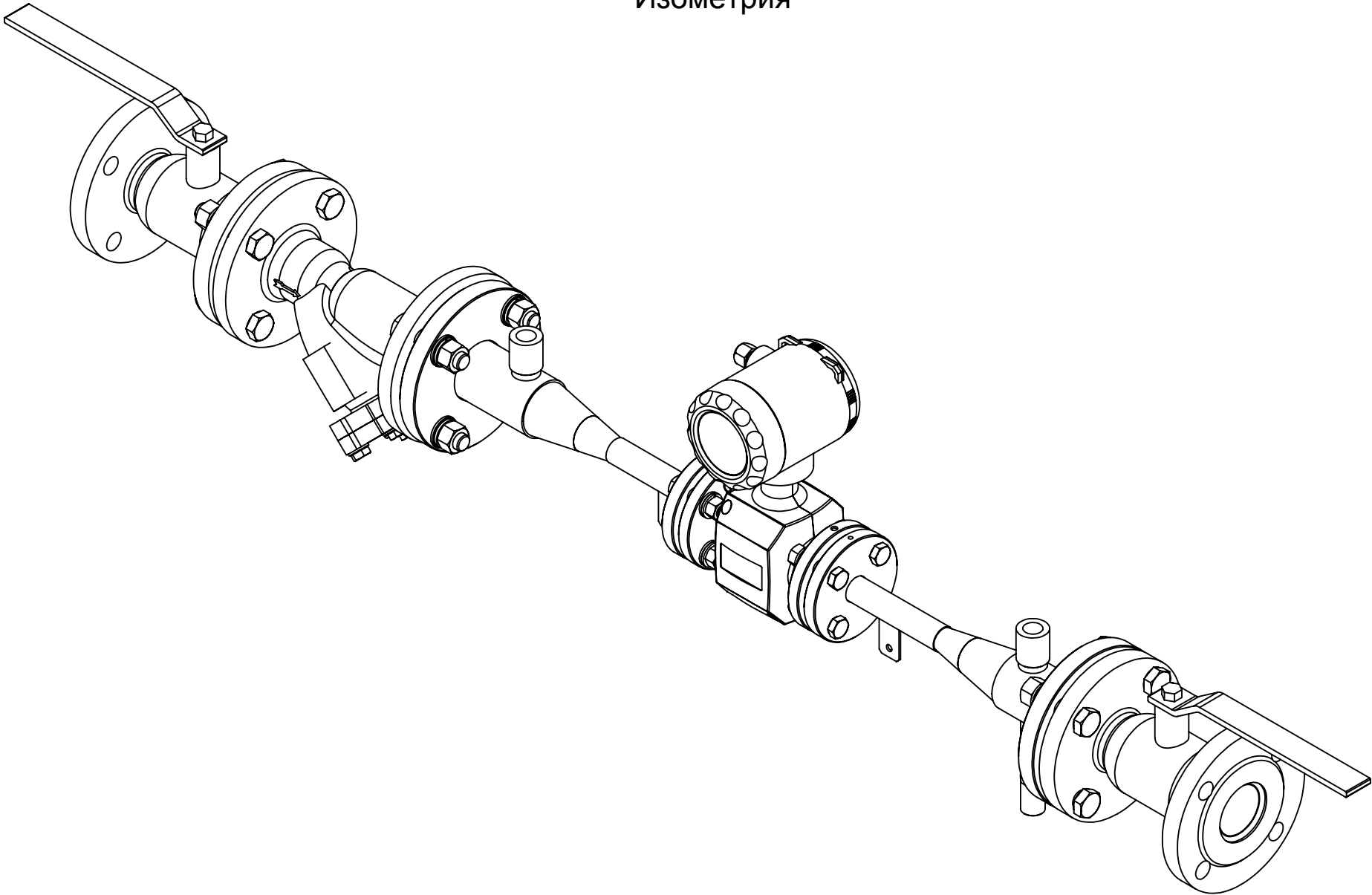


Инв. № подл.	Подп. и дата	Взам. инв. №	Инв. № дубл.	Подп. и дата

Изм.	Лист	№ докум.	Подп.	Дата

106.002.000СБ

Изометрия



Инв. № подл.	Подп. и дата	Взам. инв. №	Инв. № дубл.	Подп. и дата

Изм.	Лист	№ докум.	Подп.	Дата

106.002.000СБ